



JAPAN POST SERVICE

地域の皆様への効果的なPRに
「タウンプラス」のご提案

2018年3月

(株)せいじつ屋

TEL:03-3367-8785

こんなお悩みはありませんか？～広告媒体の一長一短～

- ✓ 折込チラシは新聞の購読者が減少しつつあり効果が落ちてきている。
- ✓ ポスティングは配布できない場所があり、ほぼゴミ箱行きになってしまう。
- ✓ ダイレクトメールは個人情報、顧客リストが必要。コストも高い。
- ✓ 今までと違う新しい広告展開でアピールしたい。

ダイレクトメール

強み: 個人に直接届くため
訴求力が高い

弱み: 個人情報が必要

ポスティング

強み: あて名リスト不要

弱み: 配達できない場所が多い

折込チラシ

強み: 地域を指定できる

弱み: 新聞未購読者には届かない

これらの強みを合わせ持ち、弱みをフォローできるサービス、
「**タウンプラス**」をご紹介します。

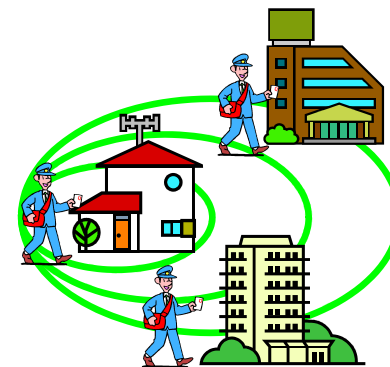
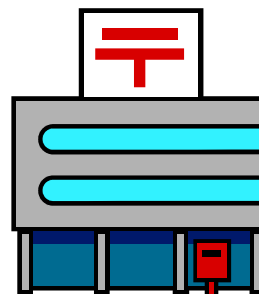
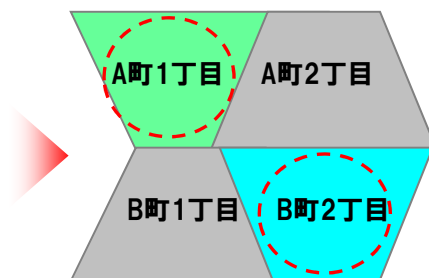
タウンプラスとは？

ご指定の場所(町丁目、番地、マンション単位)に、**あて名を省略**したゆうメールをお届けするサービスです。

<ご利用までのイメージ>

〇〇区 配達箇所数一覧

A町1丁目	500箇所
A町2丁目	300箇所
B町1丁目	700箇所
B町2丁目	600箇所
⋮	
⋮	
⋮	



ご希望の地域、マンションの
配達箇所数をご提供

配達箇所数を元に
地域をご指定ください。

配達物を郵便支店へ
お持込みいただきます。

ご指定地域の世帯へ
日本郵便の社員が配達

特徴① 宣伝を出したい場所をご指定

配達地域を「〇〇町〇〇丁目」、「番地」、「マンション」単位できめ細かくご指定いただけます。
対象地域を絞った販促活動にぴったりです。

特徴② あて名を省略

個人情報、顧客リストが無くてもダイレクトメールが作成可能。**新規顧客獲得戦略に有効**です。

特徴③ 到達率・開封率が高い

日本郵便の配達員が配達をいたします。郵便物として認識されるため、**到達率・開封率が高い**です。

タウンプラス 使い方(例)

限定キャンペーン・セールのお知らせ

近隣の皆様**限定**にキャンペーンやセールのお知らせ。
購買心理に訴えるとともに、お店のイメージアップを狙います。



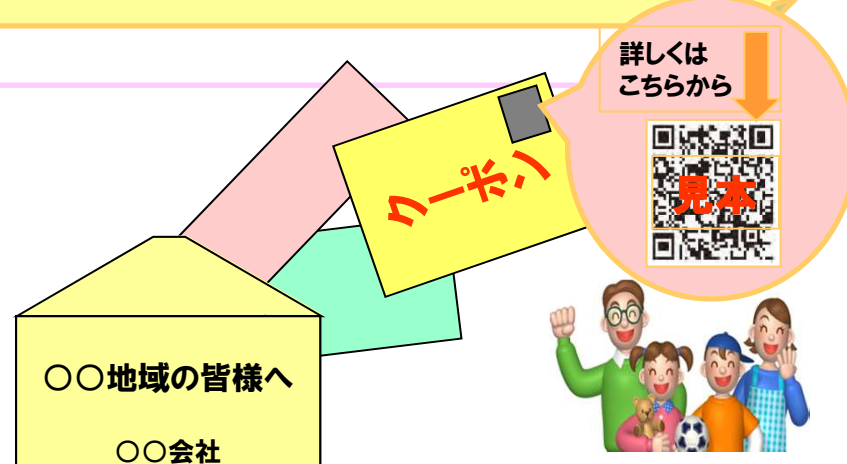
割引き・クーポンを封入してご注文、来店促進

皆様にお知らせしたいお勧めのサービス・お得な情報があるなら、ぜひご利用ください！高い到達率、開封率で未来のお客様へお届けいたします。



こんな使い方も・・・

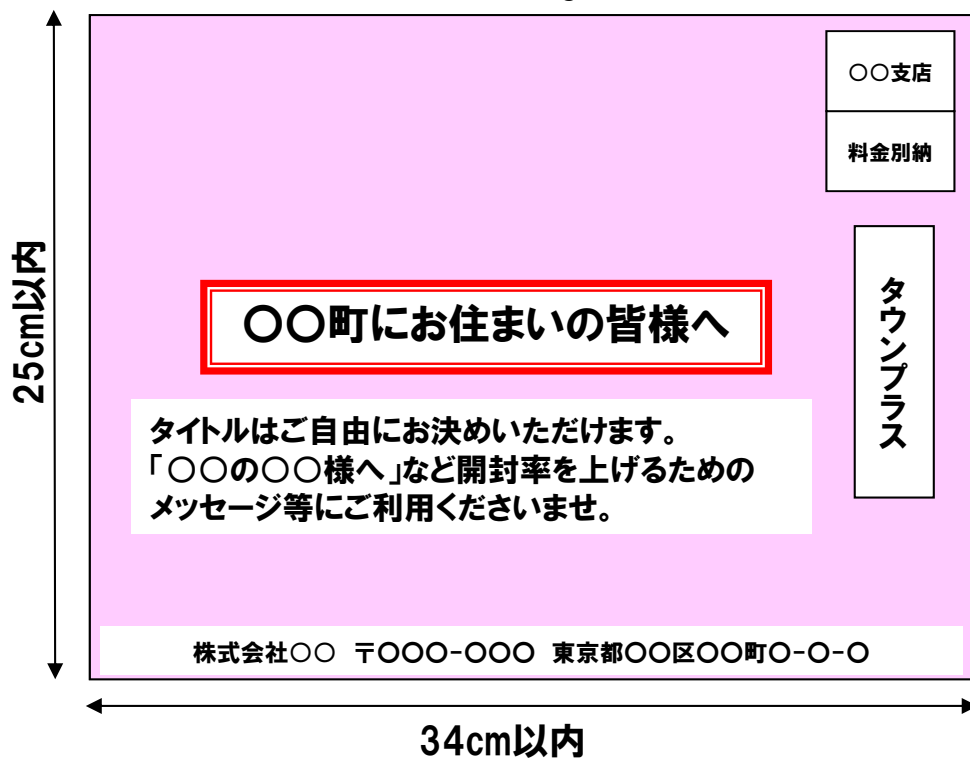
QRコードをクーポンにつけてWebへ
誘導し、さらなる販売促進効果を狙います。



タウンプラス 作成例

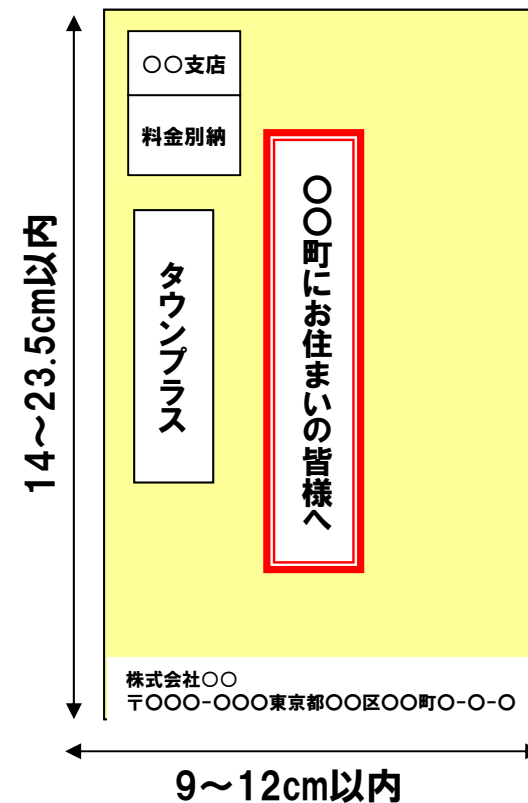
A4サイズ

厚さ:1cm以内
重量:100g以内



定形サイズ

厚さ:0.5cm以内
重量:100g以内



必要な記載

- 『タウンプラス』の文字
- 料金後納、料金別納印の表示
- ご依頼主様のお名前、ご住所

別納、後納によるお支払が可能です。
別納の場合、現金払いとなります。

※配達郵便局により運賃が異なります。

タウンプラス 運賃

運賃区別		A4サイズ	定形サイズ	
同時 利用 個数	500個以上	区内 ※配達担当の郵便支店	42円	24円
		配達統括の郵便支店	44円	26円
		その他	48円	28円
	5,000個以上	区内 ※配達担当の郵便支店	30円	22円
		配達統括の郵便支店	32円	24円
		その他	36円	26円

運賃区別	解説
区内	配達支店へ、その支店の配達地域あてのタウンプラスをお持ち込みいただけます。 例：渋谷区広尾1丁目あて→渋谷支店へ ※各郵便支店(で500通以上必要です。
配達統括支店	新東京支店(配達統括の郵便支店)へ東京23区内あてのタウンプラスをお持ち込みいただけます。 例：東京23区内の複数の地域あて→新東京支店へ *東京23区外なら東京多摩支店
その他	①最寄の配達支店へ他の地域あてのタウンプラスをお持ち込みいただけます。 例：中央区日本橋1丁目あて→渋谷支店へ ②配達統括の郵便支店へ県外あてのタウンプラスをお持ち込み 例：神奈川県横浜市あて→新東京支店へ *県外あてに発送する場合、すべてこちらに該当いたします。また、配達統括支店へのお持ち込みが必要です。

※マンション限定の場合、運賃区別は必ず「区内」となります。各配達担当の郵便支店へのお持ち込みが必須です。

タウンプラス まとめ

ご選択可能な地域、運賃、お預かり方法

- **町丁目単位、番地単位、マンション単位**で地域のご指定が可能です。
※**番地単位、マンション単位**のご指定の場合、**配達担当の郵便支店へのお持ち込み**が必要です。
- 発送物のサイズ、個数、持ち込み先、あて先に応じた運賃設定です。
- 重量は運賃に影響しません。100gまで同一運賃です。
- **配達担当の郵便支店**の他に、**配達統括の郵便支店**(新東京支店ほか)、**集配センター**への持ち込みも可能です。

配達方法

- 日本郵便の配達員が配達。
- 通常の配達日数に**プラス7日程度**の日数のうちに(早ければお預かりの翌日に)、ご指定した地域の世帯に配達いたします。

大きさ、重量の制限

- A4サイズ・・・(長さ)14~34cm×(幅)9~25cm×(厚さ)1cm以下
- 定形サイズ・・・(長さ)14~23.5cm×(幅)9~12cm×(厚さ)0.5cm以下の長方形
- 重量・・・100g 以内

ご利用の条件

- 同時に**500通以上**。※各郵便支店にお持ちいただく場合は、**郵便支店ごとに500通以上**。
- お預かりの**14日前まで**にお申し込み(**5,000個以上**のご利用の場合)。
- 郵便支店の窓口へお持ち込み。
- 形状、重量、取扱いは同一。
- 「別納」または「後納」、**「タウンプラス」**の表示
- ご依頼主様のお名前、ご住所の外部記載
- 12月13日~翌年1月14日の間はサービス停止期間となります。

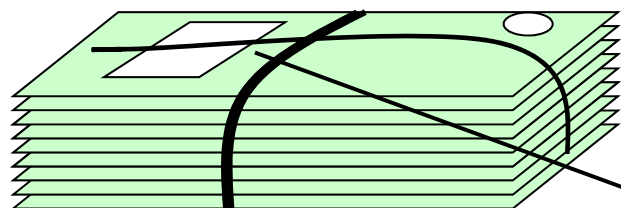
タウンプラス 区分作業 ※マンション限定配達をご利用の場合、マンションごとの区分が必要です。

① 「区内」 運賃の区分作業


例：日本橋支店へ差出
中央区日本橋1丁目～3丁目（配達は日本橋支店）

手順①町丁目ごとの区分

区分作業（10通～100通程度・大型は5通程度から）



手順②取りまとめ 日本橋支店の配達分



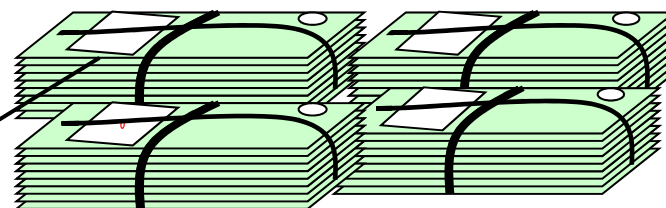
準備完了

② 「配達統括支店」「その他」 運賃の区分作業

例：新東京支店へ差出
江東区東陽1丁目～5丁目（配達は深川支店）
中央区日本橋1丁目～3丁目（配達は日本橋支店）

手順①町丁目ごとの区分



※町名ごとに取りまとめて把握していただきます



手順②配達支店ごとの取りまとめ

日本橋支店の配達分

深川支店の配達分



準備完了

紙札の記入例

7日
〇〇町1丁目
50個
〒150-〇〇〇〇

※マンション限定の場合、
町丁目名がマンション名
に変更